

GERMAN

Course Supplement

Basic Structures

Module 6


Separable Prefixes and Imperative Forms of Verbs

Prerequisite Modules:

Modules 2, 3, 4, 5

January 1975

DEFENSE LANGUAGE INSTITUTE
FOREIGN LANGUAGE CENTER



Module 6

Separable Prefixes and Imperative Forms of Verbs

This module will help you learn the present tense forms of a number of separable prefix verbs and the word order which they follow within complete sentences. You will also learn the so-called imperative forms of verbs, which are used by German speakers in making requests and giving commands.

1. Separable Prefixes

Listen to and repeat the following German sentences, noticing the English translations:

1. Der Soldat geht mit dem Mädchen aus.
(The soldier is going out with the girl.)
2. Das Mädchen holt ihren Freund ab.
(The girl picks up [calls for] her friend.)
3. Der Lehrer macht das Fenster zu.
(The teacher closes the window.)

Each of the above sentences ends with a short word that looks like a preposition. These words are actually part of the verbs used in these sentences, and are called separable prefixes since they are separated from the main verb when used in the present tense and certain other tenses. The infinitive forms of these verbs are:

ausgehen	(go out)
abholen	(pick up, call for)
zumachen	(close)

When separated from the main part of the verb, the separable prefix moves to the end of the sentence or clause, as shown in the examples above.

Listen to and repeat the following sentences, noticing the English translations:

1. Ich fahre nach Carmel mit.
(I am going along to Carmel [with someone].)
2. Bringen Sie bitte das Buch mit!
(Please bring the book along with you.)
3. Der Soldat holt seine Freundin ab.
(The soldier is picking up his girl friend.)
4. Warum machen Sie nicht die Tür zu?
(Why don't you close the door?)

Now listen again to each of the sentences and say the infinitive of the verb used.


We will now practice several exercises using separable prefixes.

Study these separable prefix verbs, repeating the German infinitives and example sentences in the pauses provided.

annehmen - accept	Ich <u>nehme</u> die Einladung gern <u>an</u> . (I gladly accept the invitation.)
einladen - invite	Er <u>lädt</u> sie zu einem Glas Wein <u>ein</u> . (He is inviting her for a glass of wine.)
aufgeben - give up	Wir <u>geben</u> das Rauchen <u>auf</u> . (We give up smoking.)
anbieten - offer	Er <u>bietet</u> der Dame eine Zigarette <u>an</u> . (He offers the lady a cigarette.)
abholen - pick up, call for	Er <u>holt</u> seine Freundin <u>ab</u> . (He gets [picks up] his girl friend.)
mitbringen - bring along	Sie <u>bringen</u> das Buch <u>mit</u> . (They bring the book along.)
mitnehmen - take along	Sie <u>nehmen</u> nicht genug Geld <u>mit</u> . (They don't take enough money along.)
mitfahren - drive along, go along	Sie <u>fährt</u> nach Köln <u>mit</u> . (She goes along to Cologne.)

zurückgeben - give back	Sie <u>geben</u> dem Lehrer das Buch <u>zurück</u> . (You give the book back to the teacher.)
mitkommen - come along	Wir <u>kommen</u> morgen <u>mit</u> . (We are coming along tomorrow.)
einschenken - pour (something)	Sie <u>schenken</u> den Kaffee <u>ein</u> . (They are pouring the coffee.)
ausgehen - go out	Heidi <u>geht</u> morgen <u>aus</u> . (Heidi is going out tomorrow.)
aufschreiben - write down	Franz <u>schreibt</u> die Adresse <u>auf</u> . (Franz is writing down the address.)
aufmachen - open	Ich <u>mache</u> das Fenster <u>auf</u> . (I open the window.)
zurückfahren - drive back	Der Schüler <u>fährt</u> zur Schule <u>zurück</u> . (The student drives back to school.)
zurückkommen - come back	Sie <u>kommen</u> um fünf Uhr <u>zurück</u> . (They are coming back at five o'clock.)
zumachen - close	Der Lehrer <u>macht</u> die Tür <u>zu</u> . (The teacher is closing the door.)

Stop your tape if you wish to study these verbs further. Then turn the page for exercises.



Write the German.

1. give up _____
2. bring along _____
3. pour (something) _____
4. pick up, call for _____
5. come along _____
6. invite _____
7. take along _____
8. drive along, go along _____
9. accept _____
10. give back _____
11. offer _____

TURN THE PAGE AND CHECK YOUR ANSWERS.


If you made any mistakes, write the correct German.

- _____ 1. aufgeben
- _____ 2. mitbringen
- _____ 3. einschenken
- _____ 4. abholen
- _____ 5. mitkommen
- _____ 6. einladen
- _____ 7. mitnehmen
- _____ 8. mitfahren
- _____ 9. annehmen
- _____ 10. zurückgeben
- _____ 11. anbieten

START THE TAPE.

Say the German.

1. bring along
2. come back, return
3. invite
4. give up
5. come along
6. pick up, call for
7. pour (something)
8. accept
9. drive along, go along
10. offer
11. give back



Fill in the blanks with the correct form of the verb in parentheses.

1. Sie [she] _____ Kaffee _____
(einschenken).
2. Hans, Fritz und Maria _____ vom Kino
_____ (zurückkommen).
3. Der Lehrer _____ die Adresse _____
(aufschreiben).
4. Sie [you] _____ Ihre Zeitung _____
(mitbringen).
5. Das Kind _____ den Ball _____
(zurückgeben).
6. Er _____ seine Freundin _____
(einladen).
7. Die Mutter _____ das Kind von der Schule
_____ (abholen).
8. Ich _____ die Tür nicht _____
(aufmachen).

TURN THE PAGE AND CHECK YOUR ANSWERS.

If you made any mistakes, write the entire sentence.

1. Sie schenkt Kaffee ein.

2. Hans, Fritz und Maria kommen vom Kino zurück.

3. Der Lehrer schreibt die Adresse auf.

4. Sie bringen Ihre Zeitung mit.

5. Das Kind gibt den Ball zurück.

6. Er lädt seine Freundin ein.

7. Die Mutter holt das Kind von der Schule ab.

8. Ich mache die Tür nicht auf.

START THE TAPE.

Say the entire German sentence, incorporating the appropriate form of the verb in parentheses.

1. Ich die Einladung gern (annehmen)
2. Wir die Adresse (aufschreiben)
3. Herr und Frau Meyer morgen abend
(ausgehen)
4. Wir unseren Freund (abholen)
5. Ich mein Wörterbuch (mitbringen)
6. Das Mädchen in unserem Auto nach Berlin
(mitfahren)
7. Müllers ihren Nachbarn zum Essen(einladen)
8. Wir dem Kind das Buch (zurückgeben)

Say the entire German sentence, incorporating the appropriate form of the verb in parentheses.

1. Mein Klassenkamerad das Feuerzeug
(mitbringen)
2. Das Mädchen heute abend (ausgehen)
3. Der Kamerad wieder (mitkommen)
4. Ich ein Glas Milch (einschenken)
5. Sie [they] im Auto (mitfahren)
6. Ich meine Freundin (abholen)
7. Der Schüler das Wörterbuch (zurückgeben)

Write a complete German sentence, using the given elements.

1. He is inviting his girl friend for a glass of wine.

Er/einladen/seine Freundin/zu einem Glas Wein

2. My father and his friend are driving back to San Francisco tomorrow.

Vater und sein Freund/zurückfahren/morgen/nach San Francisco

3. We are coming along tonight.

Wir/mitkommen/heute abend

4. The girl is offering us a glass of water.
Mädchen/anbieten/uns/ein Glas Wasser
-

5. His wife does not like to go out.

Frau/ausgehen/nicht gern

6. Her teacher brings the dictionary along.

Lehrer/mitbringen/das Wörterbuch

TURN THE PAGE AND CHECK YOUR ANSWERS.

If you made any mistakes, write the correct German.

1. Er lädt seine Freundin zu einem Glas Wein ein.

2. Mein Vater und sein Freund fahren morgen nach
San Francisco zurück.

3. Wir kommen heute abend mit.

4. Das Mädchen bietet uns ein Glas Wasser an.

5. Seine Frau geht nicht gern aus.

6. Ihr Lehrer bringt das Wörterbuch mit.

START THE TAPE

Say the entire German sentence, incorporating the verb in parentheses.

1. Wir (aufgeben) morgen bestimmt das Rauchen.
2. Ich (mitfahren) im Auto.
3. Der Schüler (mitbringen) das Lehrbuch.
4. Er (ausgehen) samstags immer.
5. Herr und Frau Meyer (abholen) ihr Kind von der Schule.
6. Der Kellner (einschenken) ein Glas Bier.
7. Die Schülerin (zumachen) das Fenster.
8. Wir (aufschreiben) den Satz.

Say the German, using the separable prefix verbs
you have been studying.

1. I am coming back.
2. He likes to go out.
3. She comes along.
4. We are driving back.
5. You go (drive) along.

Write the German, using verbs with separable prefixes.

1. They are accepting the invitation.

2. The father goes (drives) along to Berlin.

3. The mother pours her daughter the milk.

4. The officer offers the lady a cigarette.

5. We always like to come along.

6. The girl closes the window.

7. The soldier gives back the textbook.

8. They are giving up [the] smoking.

TURN THE PAGE AND CHECK YOUR ANSWERS.

If you made any mistakes, write the correct German sentence.

1. Sie nehmen die Einladung an.

2. Der Vater fährt nach Berlin mit.

3. Die Mutter schenkt ihrer Tochter die Milch ein.

4. Der Offizier bietet der Dame eine Zigarette an.

5. Wir kommen immer gern mit.

6. Das Mädchen macht das Fenster zu.

7. Der Soldat gibt das Lehrbuch zurück.

8. Sie geben das Rauchen auf.

TURN THE PAGE.

Write the German.

9. The student (masc.) brings the dictionary along.

10. The teacher (fem.) goes (drives) along to the bank.

TURN THE PAGE AND CHECK YOUR ANSWERS.

If you made any mistakes, write the correct German sentence.

9. Der Student bringt das Wörterbuch mit.

10. Die Lehrerin fährt zur Bank mit.

START THE TAPE.

Say the German, using the separable prefix verbs you have been studying.

1. He offers the lady a cigarette.
2. She brings the book along.
3. I am pouring coffee.
4. She picks up her girl friend.
5. We are inviting you to dinner.
6. They don't like to go out.
7. I go (drive) along to Berlin.
8. They give back the pencil.
9. Are you giving up [the] smoking?
10. I bring the newspaper along.

All of the preceding exercises used verbs with separable prefixes. There are a number of verbs whose prefixes cannot be separated in this manner, and which are used in present and past tenses just like ordinary verbs. For example, consider the inseparable prefix verb verkaufen. How would you say "He sells the car."?

You should have said "Er verkauft das Auto."

Ordinarily, the "non-separable" prefixes are those which cannot exist by themselves; for example, there is no word such as ver (from the verb above). However, there are exceptions even to this rule, and it is therefore necessary for you to learn by rote whether a given verb has a separable or inseparable prefix.

It should be noted that a separable prefix is always stressed in the verb infinitive form, whereas a non-separable prefix is unstressed.



Section 2

Imperative Forms

2. Imperative Forms

In this section, we will learn the way in which German speakers form the so-called imperative construction, that is to say, how they express requests, orders, and commands. Notice the following English imperative sentences and the corresponding German construction.

Write the letter! Schreiben Sie den Brief!

Bring the newspaper! Bringen Sie die Zeitung!

Greet the teacher (masc.)! Grüßen Sie den Lehrer!

What element appears in each of these German imperative constructions which does not appear in the corresponding English sentence?

The German imperative constructions contain the pronoun Sie. This pronoun always appears in formal German imperatives and is preceded by a verb form which is identical to the infinitive. (There is also a familiar form of the German imperative, which you will study in Module 10.)

Study the following sentences:

1. Sie bleiben zu Hause.
(You are staying home.)
2. Bleiben Sie zu Hause?
(Are you staying home?)
3. Bleiben Sie zu Hause!
(Stay home!)

What do you notice about the word order used in sentences 2 and 3 ?

The word order in both sentences is exactly the same. How can you tell from the printed sentences which is a question and which is a command?

Since the question marks and exclamation points cannot be heard, how is the distinction between questions and commands made in spoken German?

Repeat the following questions, being careful to use rising intonation.

1. Fahren Sie nach Deutschland? (Are you going to Germany?)
2. Helfen Sie der Mutter? (Are you helping the mother?)
3. Öffnen Sie das Fenster? (Are you opening the window?)
4. Trinken Sie ein Glas Bier? (Are you drinking a glass of beer?)
(Idiomatically, "Would you like a glass of beer?")
5. Gehen Sie ins Kino? (Are you going to the movie?)

Now we will practice the same sentences in the imperative form. Notice the falling intonation.

1. Fahren Sie nach Deutschland! (Go to Germany!)
2. Helfen Sie der Mutter! (Help the mother!)
3. Öffnen Sie das Fenster! (Open the window!)
4. Trinken Sie ein Glas Bier! (Drink a glass of beer!)
5. Gehen Sie ins Kino! (Go to the movie!)

Listen to and repeat the German, noting the English translation.

1. Beginnen Sie mit der Arbeit!
(Start to work!)
2. Rauchen Sie hier nicht!
(Don't smoke here!)
3. Verkaufen Sie dem Arzt das Auto!
(Sell the car to the doctor!)
4. Danken Sie dem Mann!
(Thank the man!)
5. Fragen Sie Ihre Mutter!
(Ask your mother!)
6. Geben Sie mir die Zeitung!
(Give me the newspaper!)
7. Helfen Sie Ihrem Kameraden!
(Help your buddy!)

Look at the German sentence, then say the sentence, changing it into the imperative form. For example,

You see: Sie bringen der Mutter das Buch.

You say: Bringen Sie der Mutter das Buch!

1. Sie holen das Bild.
2. Sie nehmen mein Wörterbuch.
3. Sie öffnen das Fenster.
4. Sie geben Ihrer Tochter Geld.
5. Sie schreiben dem Soldaten einen Brief.
6. Sie suchen das Kind.
7. Sie fragen die Mutter.
8. Sie besuchen Ihren Vater.
9. Sie gehen gleich nach Hause.
10. Sie zeigen Ihrem Vater das Bild.

Using the words listed, write a complete German sentence in the imperative form.

Note: Place the underlined word last. For example,

You see: in die Wohnung/gehen/schnell

You write: Gehen Sie schnell in die Wohnung!

1. die Tür/öffnen/jetzt

2. zur Bank/laufen/gleich

3. in die Stadt/fahren/jetzt

4. den Satz/lesen/laut

5. die Zeitung/bringen/dem Herrn

6. ihm/das Buch/geben

7. das/sagen/nicht

If you made any mistakes, write the correct German.

1. Öffnen Sie jetzt die Tür!

2. Laufen Sie gleich zur Bank!

3. Fahren Sie jetzt in die Stadt!

4. Lesen Sie den Satz laut!

5. Bringen Sie dem Herrn die Zeitung!

6. Geben Sie ihm das Buch!

7. Sagen Sie das nicht!

8. mir/das Bild/zeigen

9. ins Kino/gehen/heute abend

TURN THE PAGE AND CHECK YOUR ANSWERS.

8. Zeigen Sie mir das Bild!

9. Gehen Sie heute abend ins Kino!

START THE TAPE

As in English, German imperative sentences often involve the possessive adjective "your" (German Ihr): which takes the same endings as the other "kein-" words you have studied.

Do your work!

Machen Sie Ihre Arbeit!

Help your officer!

Helfen Sie Ihrem Offizier!

Take your dictionary!

Nehmen Sie Ihr Wörterbuch!

Listen and repeat.

1. Besuchen Sie Ihre Lehrerin!

2. Trinken Sie Ihren Kaffee!


3. Rauchen Sie Ihre Zigarre nicht hier!

4. Geben Sie mir Ihr Buch!

5. Zeigen Sie mir Ihre Wohnung!

6. Helfen Sie Ihrem Vater!

7. Nehmen Sie Ihren Bleistift!



Write the German.

1. Open your window!

2. Sell your car!

3. Don't drive so fast!

4. Go and get your book!

5. Ask your father!

6. Show me your picture!

TURN THE PAGE AND CHECK YOUR ANSWERS.

If you made any mistakes, write the correct German.

1. Öffnen Sie Ihr Fenster!

2. Verkaufen Sie Ihr Auto!

3. Fahren Sie nicht so schnell!

4. Holen Sie Ihr Buch!

5. Fragen Sie Ihren Vater!

6. Zeigen Sie mir Ihr Bild!

START THE TAPE.

Say the entire German sentence corresponding to the English sentence.

1. Drink your beer !
.... Ihr Bier!
2. Visit your friend!
.... Ihren Freund!
3. Lend me your car!
.... Ihr Auto!
4. Greet your neighbor!
.... Ihren Nachbarn!
5. Write [to] your girl friend!
.... Ihrer Freundin!



Write the German.

1. Come with me!

2. Drink your coffee!

3. Don't talk so much!

4. Open the book!

5. Thank your officer!

6. Help the man!

7. Take your dictionary!

8. Go home!

9. Don't speak to him!

10. Sell your car!

TURN THE PAGE AND CHECK YOUR ANSWERS.
6-39

If you made any mistakes, write the correct German.

1. Kommen Sie mit mir!

2. Trinken Sie Ihren Kaffee!

3. Reden Sie nicht so viel!

4. Öffnen Sie das Buch!

5. Danken Sie Ihrem Offizier!

6. Helfen Sie dem Mann!

7. Nehmen Sie Ihr Wörterbuch!

8. Gehen Sie nach Hause!

9. Sprechen Sie nicht mit ihm!

10. Verkaufen Sie Ihr Auto!

START THE TAPE.

6-40

The word bitte ("please") is often added to German commands or requests in order to make them less abrupt or demanding.

Bitte may either be the first sentence element, or it may be placed within the sentence. For example:

Bitte öffnen Sie die Tür!
(Please open the door!)

Helfen Sie bitte dem Kind!
(Please help the child!)

Less frequently, and for emphasis only, bitte appears at the end of the sentence, in which case it is preceded by a comma:

Stören Sie mich nicht, bitte!
(Do not disturb me, please!)

Say complete German sentences on the basis of the given English.

1. Please open the door!
2. Go to the bank!
3. Write to the soldier!
4. Please help my friend!
5. Please bring me a glass of water!
6. Go and get the pencil!
7. Please look for the cigarette lighter!
8. Give her the money!
9. Go home!
10. Please show me the apartment!

Section 3

Imperative Forms of Separable Prefix Verbs

3. Imperative Forms of Separable Prefix Verbs

In the first section of this module, you studied declarative sentences with separable prefix verbs, such as:

Sie kommen heute abend mit. (You'll come along tonight.)

Sie schenken ein Glas Milch ein. (You are pouring a glass of milk.)

On the basis of what you have just learned in the preceding section, you should be able to determine how the above sentences would be rendered in the imperative form. Say the German corresponding to:

Come along tonight!

You should have said:

Kommen Sie heute abend mit!

As you notice, the separable prefix stays at the end of the phrase or sentence in imperative constructions, just as it does in declarative sentences. We will now practice imperative forms with a number of separable prefix verbs.



Fill in the blanks with the imperative form of the verb in parentheses.

1. _____ das Rauchen _____!
(aufgeben)
2. _____ mir ein Glas Bier _____!
(einschenken)
3. _____ nachher Ihren Freund _____!
(abholen)
4. _____ um fünf Uhr _____!
(zurückkommen)
5. _____ den Satz _____!
(aufschreiben)
6. _____ die Zeitschrift _____!
(mitbringen)
7. _____ das Wörterbuch _____!
(zurückgeben)
8. _____ ihm eine Zigarette _____!
(anbieten)

TURN THE PAGE AND CHECK YOUR ANSWERS.

If you made any mistakes, write the correct German.

1. Geben Sie das Rauchen auf!

2. Schenken Sie mir ein Glas Bier ein!

3. Holen Sie nachher Ihren Freund ab!

4. Kommen Sie um fünf Uhr zurück!

5. Schreiben Sie den Satz auf!

6. Bringen Sie die Zeitschrift mit!

7. Geben Sie das Wörterbuch zurück!

8. Bieten Sie ihm eine Zigarette an!

START THE TAPE.

Look at the German sentence, then say the sentence, changing it into the imperative form. For example,

You see: Sie geben das Rauchen auf.

You say: Geben Sie das Rauchen auf!

1. Sie schenken den Wein ein.
2. Sie machen jetzt die Tür zu.
3. Sie geben das Geld nicht zurück.
4. Sie laden den Lehrer ein.
5. Sie gehen mit dem Mädchen aus.
6. Sie bringen Ihre Frau mit.
7. Sie bieten der Dame eine Zigarette an.
8. Sie holen Ihre Tochter ab.

Using the words listed, say a complete German sentence in the imperative form.

1. Ihre Freundin/abholen
2. das Geld/zurückgeben
3. ein Glas Bier/einschenken
4. den Satz/ aufschreiben
5. mit der Dame/ausgehen
6. das Fenster/zumachen
7. das Buch/mitbringen
8. nach Berlin/zurückfahren

Write the German, using the separable prefix verbs you have been studying.

1. Pour the coffee! [Omit the definite article in the German sentence.]

-
2. Write down the word quickly!

-
3. Bring wine along!

-
4. Give up smoking!

-
5. Drive back to Berlin!

-
6. Please pick me up!

-
7. Bring your wife along!

-
8. Take your girl friend out! (use ausgehen)
-

TURN THE PAGE AND CHECK YOUR ANSWERS.

If you made any mistakes, write the correct German.

1. Schenken Sie Kaffee ein!

2. Schreiben Sie das Wort schnell auf!

3. Bringen Sie Wein mit!

4. Geben Sie das Rauchen auf!

5. Fahren Sie nach Berlin zurück!

6. Bitte, holen Sie mich ab!

7. Bringen Sie Ihre Frau mit!

8. Gehen Sie mit Ihrer Freundin aus!

START THE TAPE.

Module 6

Test

Module 6


Test

Say the entire German sentence, incorporating the correct form of the verb in parentheses.

1. Ich meine Mutter vom Kino (abholen)
2. Sie [she] nach Deutschland (mitkommen)
3. Der Kellner ihm Bier(einschenken)
4. Sie Ihre Freundin? (mitbringen)
5. Mein Vater leider nicht (mitfahren)
6. Wir unseren Nachbarn zum Essen
(einladen)
7. Sie [you] heute abend nach San Francisco
(zurückfahren)
8. Ich bestimmt bald das Rauchen
(aufgeben)
9. Der Schüler seinem Klassenkameraden eine
Zigarette (anbieten)
10. Der Soldat mit der Dame (ausgehen)

Say the German, paying particular attention to intonation.

1. Thank the officer!
2. Greet the doctor!
3. Look for the entrance!
4. Open the window!
5. Write the sentence!
6. Give him a cigarette!
7. Help your teacher! [masc.]
8. Read the newspaper!
9. Go to the bank!
10. Show me your picture!
11. Come along to the bank!
12. Give the money back!
13. Pour me a cup of coffee!
14. Drive back to Berlin!
15. Accept the invitation!
16. Write down the sentence!
17. Give up smoking!
18. Give back the pencil!



Write complete German sentences on the basis of the given English. Use the German words shown, changing their order and form as necessary.

1. The bank opens at nine o'clock.

Bank/aufmachen/um neun Uhr

2. The student does not give up smoking.

Schüler/nicht aufgeben/das Rauchen

3. My classmate is going out tonight.

Klassenkamerad/ausgehen/heute abend

4. The soldier drives back to the language institute.

Soldat/zurückfahren/zum Spracheninstitut

5. The mother pours a glass of milk.

Mutter/einschenken/Glas Milch

6. The father picks up his daughter from school.

Vater/abholen/Tochter/von der Schule

TURN THE PAGE.

Write complete German sentences on the basis of the given English. Use the German words shown, changing their order and form as necessary.

1. The bank opens at nine o'clock.

Bank/aufmachen/um neun Uhr

Die Bank macht um 9 Uhr auf

2. The student does not give up smoking.

Schüler/nicht aufgeben/das Rauchen

Der Schüler gibt das Rauchen nicht auf

3. My classmate is going out tonight.

Klassenkamerad/ausgehen/heute abend

Mein Klassenkamerad geht heute abend aus.

4. The soldier drives back to the language institute.

Soldat/zurückfahren/zum Spracheninstitut

Der Soldat fährt zum Spracheninstitut zurück

5. The mother pours a glass of milk.

Mutter/einschenken/Glas Milch

Die Mutter schenkt ein Glas Milch ein

6. The father picks up his daughter from school.

Vater/abholen/Tochter/von der Schule

Der Vater holt seine Tochter von der Schule ab

TURN THE PAGE.

7. The teacher (masc.) and the pupil are coming
along for sure.

Lehrer/Schüler/mitkommen/bestimmt

8. We are bringing the newspaper along to the class.

Wir/mitbringen/Zeitung/zum Unterricht

9. I am inviting my neighbor for coffee.

Ich/einladen/Nachbar/zum Kaffee

10. They write down the sentence word by word.

Sie/aufschreiben/Satz/Wort für Wort

11. The lady gladly accepts the invitation.

Dame/gern annehmen/Einladung

TURN THE PAGE.

7. The teacher (masc.) and the pupil are coming along for sure.

Lehrer/Schüler/mitkommen/bestimmt

Der Lehrer und der Schüler kommen bestimmt mit

8. We are bringing the newspaper along to the class.

Wir/mitbringen/Zeitung/zum Unterricht

Wir bringen die Zeitung zum Unterricht mit

9. I am inviting my neighbor for coffee.

Ich/einladen/Nachbar/zum Kaffee.

Ich lade meinen Nachbarn zum Kaffee ein

10. They write down the sentence word by word.

Sie/aufschreiben/Satz/Wort für Wort

Sie schreiben den Satz Wort für Wort auf

11. The lady gladly accepts the invitation.

Dame/gern annehmen/Einladung

Die Dame nimmt die Einladung gern an

TURN THE PAGE.

Write complete German sentences. Note that both separable prefix verbs and regular verbs are used.

1. Give me my money back!

2. Sell the book!

3. Please look for the teacher (masc.)!

4. Go out with the girl!

5. Please bring your wife along!

6. Don't accept the invitation!

7. Please give up smoking!

8. Read the newspaper!

9. Drive back to school!

10. Please pour the coffee!

Write complete German sentences. Note that both separable prefix verbs and regular verbs are used.

1. Give me my money back!

Geben Sie mir mein Geld zurück !

2. Sell the book!

Verkaufen Sie das Buch !

3. Please look for the teacher (masc.)!

Bitte suchen Sie den Lehrer !

4. Go out with the girl!

Gehen Sie mit dem Mädchen aus !

5. Please bring your wife along!

Bitte bringen Sie Ihre Frau mit !

6. Don't accept the invitation!

Nehmen Sie die Einladung nicht an !

7. Please give up smoking!

Geben Sie bitte das Rauchen auf !

8. Read the newspaper!

Lesen Sie die Zeitung !

9. Drive back to school!

Fahren Sie zur Schule zurück !

10. Please pour the coffee!

Bitte schenken Sie den Kaffee ein !

END OF TEST.