

GERMAN

Course Supplement

Basic Structures

Module 7


Accusative Case II

Prerequisite Modules:

Modules 1, 2, 4, 5, 6

January 1975

DEFENSE LANGUAGE INSTITUTE
FOREIGN LANGUAGE CENTER



Accusative Case II

In this module you will study and practice the following grammatical features of German:

1. prepositions that take the accusative only
2. prepositions that can take either the accusative or the dative
3. contracted forms of some of the above prepositions
4. the use of the personal pronouns in the accusative case to replace noun accusative objects.

1. Prepositions Which Take the Accusative Only

In Module 4, you studied a number of prepositions (aus, ausser, bei, mit, nach, seit, von, zu) that are used only with the dative case. German also has a number of prepositions that are always followed by the accusative case. These are:

durch, für, gegen, ohne, um


To avoid mistakes, you must know which case a given preposition requires and, of course, the gender of the noun.

The following practice frames will help you learn the "accusative-only" prepositions and their usage.

durch	-	through, by, throughout
für	-	for
gegen	-	against, opposed to
ohne	-	without
um	-	around, about, at

Listen to and repeat the German, noticing the English translations.

1. Das Mädchen geht durch den Garten.
(The girl is walking through the garden.)
2. Die Frau dankt dem Herrn für die Uhr.
(The woman thanks the gentleman for the watch.)
3. Der Schüler ist gegen das Rauchen.
(The student is opposed to smoking.)
4. Ohne das Buch lernt der Schüler kein Deutsch.
(The student won't learn any German without the book.)
5. Das Kind läuft um das Haus.
(The child is running round [the outside of] the house.)
6. Das Mädchen fährt durch eine Stadt.
(The girl is driving through a city.)
7. Das Auto fährt gegen ein Haus.
(The car crashes against a house.)
8. Ich danke meinem Freund für seinen Brief.
(I thank my friend for his letter.)
9. Ohne ihren Mann fliegt sie nicht nach Deutschland.
(She won't fly to Germany without her husband.)
10. Unser Lehrer wohnt um die Ecke.
(Our teacher lives around the corner.)



Write the German.

1. for

2. against, opposed to

3. through, by, throughout

4. around, about, at

5. without

TURN THE PAGE AND CHECK YOUR ANSWERS.

If you made any mistakes, write the correct German.

- _____ 1. für
- _____ 2. gegen
- _____ 3. durch
- _____ 4. um
- _____ 5. ohne

START THE TAPE.

Say the German.

1. against, opposed to
2. around, about, at
3. without
4. through, throughout, by
5. for

Say the German, replacing the underlined words by the ones given in parentheses. Remember that these prepositions require the accusative case.

1. Das Kind läuft durch das Haus. (die Wohnung)
2. Ohne seine Zigarre arbeitet der Offizier nicht gern. (sein Kaffee)
3. Das Kind läuft gegen den Tisch. (die Lampe)
4. Der Vater gibt mir Geld für das Kino. (der Urlaub)
5. Das Auto fährt um den Spielplatz. (die Ecke)
6. Der Schüler hat etwas gegen den Lehrer. (der Unterricht)
7. Der Ball fliegt durch das Zimmer. (das Fenster)

Write complete German sentences, using the given elements in the order in which they appear.

1. Flugzeug/fliegen/durch/Luft

2. Lehrerin/sein/gegen/Film

3. Mann/arbeiten/für/mein Vater

4. Mutter/sein/gegen/Rauchen

5. Familie/sitzen/um/Tisch

6. Mann/bekommen/Geld/für/seine Arbeit

7. Dame/fahren/durch/Stadt

8. Er/gehen/ohne/sein Buch/zur Schule

TURN THE PAGE AND CHECK YOUR ANSWERS.

If you made any mistakes, write correctly the entire German sentence.

1. Das Flugzeug fliegt durch die Luft.

2. Die Lehrerin ist gegen den Film.

3. Der Mann arbeitet für meinen Vater.

4. Die Mutter ist gegen das Rauchen.

5. Die Familie sitzt um den Tisch.

6. Der Mann bekommt Geld für seine Arbeit.

7. Die Dame fährt durch die Stadt.

8. Er geht ohne sein Buch zur Schule.

START THE TAPE.

Say the entire German sentence.

1. He drives to Paris without his father.
Er fährt nach Paris.
2. We buy a cake for our teacher (fem.).
Wir kaufen einen Kuchen
3. He drives [with the car] through the city.
Er fährt mit dem Auto
4. The doctor lives around the corner.
Der Arzt wohnt
5. The neighbor walks through his garden.
Der Nachbar geht
6. The daughter is opposed to a walk.
Die Tochter hat etwas
7. The mother goes and gets a ball for the child.
Die Mutter holt einen Ball
8. He does not come without his girl friend.
Er kommt nicht



Fill in the blanks on the basis of the given English.

1. You learn German without a book.

Sie lernen _____ Deutsch.

2. I am against the movie.

Ich habe etwas _____.

3. We are taking a walk through the town.

Wir machen einen Spaziergang _____.

4. His girl friend lives around the corner.

Seine Freundin wohnt _____.

5. I don't have anything against your friend.

Ich habe nichts _____.

6. The waiter runs through the restaurant.

Der Kellner läuft _____.

7. The gentleman goes and gets a chair for the lady.

Der Herr holt einen Stuhl _____.

8. Does he come without his child?

Kommt er _____?

TURN THE PAGE AND CHECK YOUR ANSWERS.

If you made any mistakes, write the correct German.

_____ 1. ohne ein Buch

_____ 2. gegen den Film

_____ 3. durch die Stadt

_____ 4. um die Ecke

_____ 5. gegen Ihren Freund

_____ 6. durch das Restaurant


_____ 7. für die Dame

_____ 8. ohne sein Kind

START THE TAPE.

Section 2

Prepositions Which Can Take
Dative or Accusative Case



2. Prepositions Which Can Take Dative or

Accusative Case

In addition to the "dative-only" and "accusative-only" prepositions which you have studied, there is a third group of prepositions which can be followed by either the accusative case or the dative case, depending on their meaning in a given sentence. Study the following list until you feel you know both the German spelling and the common English meanings of these nine "either-case" prepositions.

an	- at, close to, to, on
auf	- on, upon
hinter	- behind
in	- in, into
neben	- next to
über	- over, above, about
unter	- under, underneath
vor	- in front of, before
zwischen	- between

TURN THE PAGE.



Write the German.

1. in _____

2. over, above, about _____

3. between _____

4. on, upon _____

5. under, underneath _____

6. behind _____

7. at, close to, to, on _____

8. next to _____

9. in front of, before _____

TURN THE PAGE AND CHECK YOUR ANSWERS.

If you made any mistakes, write the correct German.

_____ 1. in

_____ 2. über

_____ 3. zwischen

_____ 4. auf

_____ 5. unter

_____ 6. hinter

_____ 7. an

_____ 8. neben

_____ 9. vor

START THE TAPE.

Say the German.

1. under, underneath
2. in front of, before
3. over, above, about
4. behind
5. at, close to, to, on
6. in, into
7. on, upon
8. next to
9. between

With all of the "either-case" prepositions, the accusative case is used to indicate motion with a particular destination. The dative case is used whenever there is NO motion involved or if the motion is NOT toward a particular destination. Consider the following sentence which shows the accusative case use:

1. Das Kind rennt in das Zimmer. (The child runs into
ACCUSATIVE the room.)


In the above sentence, we have the image of a child—originally standing outside the room—running into the room, with the destination being that of going into the room itself. The action could be indicated schematically as follows:



For the two dative case uses, consider sentences 2 and 3, below:

2. Das Kind sitzt in dem Zimmer. (The child is sitting
DATIVE in the room.)
3. Das Kind rennt in dem Zimmer. (The child runs
DATIVE [around] inside the room.)

In both sentences, the preposition in is followed by the dative case. In sentence 2, no motion is involved. In sentence 3, a certain motion is involved, but this is motion without a particular destination, indicated schematically as follows:



As a further example, consider the following two sentences:

1. Das Flugzeug fliegt über die Stadt. (Accusative)
(The airplane is flying over the city.)
2. Das Flugzeug fliegt über der Stadt. (Dative)
(The airplane is flying [around] above the city.)

In the first sentence, the implication is that the airplane is flying over the city in a straight line, with the destination being to pass beyond the city.

In the second sentence, the image is that of a plane which is circling or hovering over the city, with no fixed destination implied and no crossing of a borderline (all of the motion takes place within the confines of the city itself). Thus, the dative is used.

Listen to and repeat the following sentences. In each case, note that the first sentence of the pair uses the dative case because there is no motion with direction involved. The second sentence uses the accusative case because motion toward a destination is involved.

1. Der Freund steht an der Tür.
(The friend is standing at the door.)

Die Mutter geht an die Tür.
(The mother goes to [towards] the door.)
2. Die Tasse steht auf dem Tisch.
(The cup is on the table.)

Ich stelle die Tasse auf den Tisch.
(I place the cup on the table.)
3. Das Auto steht hinter dem Haus.
(The car is standing behind the house.)

Er fährt das Auto hinter das Haus.
(He drives the car behind the house.)
4. Der Lehrer ist in dem Klassenzimmer.
(The teacher is in the classroom.)

Der Lehrer geht in das Klassenzimmer.
(The teacher goes into the room.)
5. Die Lampe steht neben dem Sofa.
(The lamp is next to the sofa.)

Wir stellen die Lampe neben das Fenster.
(We put the lamp next to the window.)

6. Das Flugzeug ist über der Schule.
(The airplane is over [above] the school.)
Das Flugzeug fliegt über die Schule.
(The airplane is flying over the school.)
7. Das Buch liegt unter der Zeitung.
(The book is lying under the newspaper.)
Sie legt das Buch unter die Zeitung.
(She puts the book under the newspaper.)
8. Die Zeitung liegt vor der Tür.
(The newspaper is lying in front of the door.)
Er legt die Zeitung vor die Tür.
(He puts the newspaper in front of the door.)
9. Das Sofa steht zwischen der Tür und dem Fenster.
(The sofa stands between the door and the window.)
Wir stellen das Sofa zwischen die Tür und das
Fenster.
(We put the sofa down between the door and the
window.)

Say the entire sentence, supplying the correct form of the definite article.

1. Die Dame steht zwischen Vater und Tochter.
2. Ich fahre den Volkswagen vor Restaurant.
3. Das Kind sitzt unter Tisch.
4. Hängen Sie die Lampe über Tisch?
5. Die Frau legt die Zeitung neben Buch.
6. Die Kinder spielen in Schule.
7. Die Uhr hängt über Eingang.
8. Wir legen den Bleistift auf Pult.
9. Der Lehrer stellt den Stuhl an Wand.



Fill in the blanks on the basis of the English sentence.

1. I am standing between the teacher (masc.) and the student (fem.).

Ich stehe _____.

2. He meets his girl friend in front of the movie theater.

Er trifft seine Freundin _____.

3. The child runs under the table.

Das Kind läuft _____.

4. The airplane is over our house right now.

Das Flugzeug ist gerade _____.

5. She puts the newspaper next to the glass.

Sie legt die Zeitung _____.

6. The children play in the room.

Die Kinder spielen _____.

TURN THE PAGE AND CHECK YOUR ANSWERS.

If you made any mistakes, write the correct German.

1. zwischen dem Lehrer und der Studentin

2. vor dem Kino

3. unter den Tisch

4. über unserem Haus

5. neben das Glas

6. in dem Zimmer

TURN THE PAGE.

7. I put the lamp on my table.

Ich stelle die Lampe _____.

8. She hangs the picture on the wall.

Sie hängt das Bild _____.

9. The airplane is flying over [across] the city.

Das Flugzeug fliegt _____.

10. The airplane is flying over [hovering over] the city.

Das Flugzeug fliegt _____.

TURN THE PAGE AND CHECK YOUR ANSWERS.

_____ 7. auf meinen Tisch

_____ 8. an die Wand

_____ 9. über die Stadt

_____ 10. über der Stadt

TURN THE PAGE.

Write complete sentences using the given elements.

1. Tasse/stehen/auf/Tisch

2. wir/gehen/in/Kino

3. Lehrer/stellen/Stuhl/an/Wand

4. Kind/spielen/hinter/Haus

5. wir/stellen/Tisch/neben/Sofa

6. ich/stellen/Stuhl/vor/Tür

7. Schüler/legen/Lehrbuch/unter/Stuhl

8. Stuhl/stehen/zwischen/Tisch/und/Wand

9. Flugzeug/fliegen/über/Stadt/nach Berlin

TURN THE PAGE AND CHECK YOUR ANSWERS.

If you made any mistakes, write the correct German.

1. Die Tasse steht auf dem Tisch.

2. Wir gehen in das Kino.

3. Der Lehrer stellt den Stuhl an die Wand.

4. Das Kind spielt hinter dem Haus.

5. Wir stellen den Tisch neben das Sofa.

6. Ich stelle den Stuhl vor die Tür.

7. Der Schüler legt das Lehrbuch unter den Stuhl.

8. Der Stuhl steht zwischen dem Tisch und der Wand.

9. Das Flugzeug fliegt über die Stadt nach Berlin.

TURN THE PAGE.

Write the German.

1. The soldier is standing beside his girl friend.

2. Mr. Meyer is going into his study.

3. The child puts the ball behind the sofa.

4. The coffee is on the table.

5. The picture is hanging on the wall.

6. The sky above our house is blue.

7. The ball is under the sofa.

8. We drive the car in front of (up to) the restaurant.

9. He parks his car between the bank and the school.

TURN THE PAGE AND CHECK YOUR ANSWERS.

If you made any mistakes, write the correct German.

1. Der Soldat steht neben seiner Freundin.

2. Herr Meyer geht in sein Arbeitszimmer.

3. Das Kind legt den Ball hinter das Sofa.

4. Der Kaffee ist auf dem Tisch.

5. Das Bild hängt an der Wand.

6. Über unserem Haus ist der Himmel blau.

7. Der Ball ist unter dem Sofa.

8. Wir fahren das Auto vor das Restaurant.

9. Er parkt seinen Wagen zwischen der Bank und der Schule.

START THE TAPE.

Section 3

Contracted Forms of Some Prepositions

3. Contracted Forms of Some Prepositions

As discussed in Module 4, there are several prepositions in German that can be contracted with the following definite article into a new and shorter form, provided that the article is not stressed. Study the following list, and repeat the contracted form (only) in the pause provided.

Prepositions + Dative Articles

an dem	becomes	am
bei dem		beim
hinter dem		hinterm
in dem		im
über dem		überm
unter dem		unterm
von dem		vom
vor dem		vorm
zu dem		zum
zu der		zur

Prepositions + Accusative Articles

durch das	becomes	durchs
für das		fürs
um das		ums
an das		ans
auf das		aufs
hinter das		hinters
in das		ins
über das		übers
unter das		unters
vor das		vors

Stop the tape and study each contracted form and the preposition + article combination from which it is derived.

START THE TAPE.

You may even hear:

hintern	for	hinter den
übern		über den
untern		unter den

Of all these contracted forms, am (an dem), ans (an das), im (in dem), beim (bei dem), ins (in das), vom (von dem), zum (zu dem), and zur (zu der) are the most frequently used.

However, when in Germany, you will notice that German speakers (especially in the southern half of the country) use all the contracted forms frequently in conversational and colloquial speech. You should therefore learn to recognize these forms when you hear them spoken.

Say the sentences, substituting the contracted form of the preposition + article.

1. Die Dame sitzt an dem Tisch.
2. Sie geht in das Wohnzimmer.
3. Ein Stuhl steht in dem Wohnzimmer.
4. Das Kind läuft durch das Zimmer.
5. Die Milch hier ist für das Kind.
6. Der Schüler steigt auf das Dach.
7. Er steht jetzt an dem Fenster.
8. Wir stellen einen Stuhl unter das Bild.

Say the sentences, using the full form of the preposition and article.

1. Der Soldat läuft durchs Wasser.
2. Das Auto fährt vors Restaurant.
3. Er kauft Schokolade fürs Mädchen.
4. Die Dame legt das Buch aufs Sofa.
5. Der Brief liegt beim Buch.
6. Der Schüler geht oft ins Kino.
7. Sie findet einen Brief im Buch.
8. Das Kind läuft ans Wasser.



Section 4

Accusative Case of the Personal Pronouns

4. Accusative Case of the Personal Pronouns

You have already learned that dative case pronouns can be used either when an indirect object is involved, as for example:

Sie gibt ihm das Buch. (She gives him the book.)

or when the phrase contains a preposition which requires the dative. For example:

Er geht mit mir zur Schule. (He goes to school with me.)

In this section, we will learn the accusative case forms of the personal pronouns, which we will use in situations where a direct object is involved, as for example:

Ich sehe ihn. (I see him.)

or when the phrase contains a preposition which requires the accusative. Compare the nominative and accusative pronoun forms shown in the list below:

<u>Nominative</u>		<u>Accusative</u>	
ich	(I)	mich	(me)
Sie	(you)	Sie	(you)
er	(he)	ihn	(him)
sie	(she)	sie	(her)
es	(it)	es	(it)
wir	(we)	uns	(us)
sie	(they)	sie	(them)

Study this list until you feel you know the proper accusative case pronoun for each of the grammatical persons. Remember that the grammatical gender of the noun determines the gender of the pronoun. Bear in mind that the English "it" becomes respectively ihn, sie, es for the indirect object pronoun. The plural "them" equivalent is sie, regardless of the gender of the underlying noun.

Listen to and repeat the sentences, noticing the English translations.

1. Meine Freundin sieht mich jeden Tag.
(My girl friend sees me every day.)
2. Die Dame kennt Sie, Herr Müller.
(The lady knows you, Mr. Müller.)
3. Der Lehrer trifft uns im Kino.
(The teacher meets us in the movie.)
4. Wir sehen den Himmel.
(We see the sky.)
Wir sehen ihn.
(We see it.)
5. Der Tourist sucht das Restaurant.
(The tourist is looking for the restaurant.)
Er sucht es.
(He is looking for it.)
6. Das Kind trinkt die Milch.
(The child drinks the milk.)
Das Kind trinkt sie.
(The child drinks it.)
7. Der Schüler liebt das Mädchen.
(The student loves the girl.)
Der Schüler liebt es.
(The student loves her.)
8. Ich kenne Herrn und Frau Meyer gut.
(I know Mr. and Mrs. Meyer well.)
Ich kenne sie gut.
(I know them well.)

Say the following sentences, replacing the noun object by the corresponding pronoun object in the accusative case. For example:

You hear: Der Mann holt das Auto.

You say: Der Mann holt es.

1. Der Tourist sucht das Restaurant.
2. Wir sehen den Soldaten.
3. Der Lehrer braucht den Bleistift.
4. Die Dame liebt das Kind.
5. Der Soldat schreibt den Brief.
6. Ich sehe Herrn und Frau Müller.
7. Wir bringen die Lampe.
8. Der Herr liest die Zeitung.
9. Der Vater holt den Stuhl.
10. Der Schüler trifft das Mädchen.
11. Das Kind trinkt die Milch.

Say the sentence, replacing the underlined noun object with a pronoun or by filling in the correct form.

1. Der Offizier kennt den Soldaten.
2. Wir hören unsere Mutter.
3. Der Schüler stellt das Tonbandgerät auf den Tisch.
4. Sie treffen Herrn Müller und sagen: "Ich kenne" (I know you.)
5. Ich treffe Herrn Müller und er fragt: "Kennen Sie nicht?" (Don't you know me?)
6. Hans und Peter fragen ihren Lehrer: Verstehen Sie nicht?" (Don't you understand us?)
7. Der Arzt besucht Herrn Müller und seine Frau.
8. Der Nachbar kennt das Kind.

Answer the following questions in the affirmative, using personal pronouns. For example:

You hear: Kennen Sie Herrn Meyer?

You say: Ja, ich kenne ihn.

1. Haben Sie das Geld?
2. Lieben Sie Ihre Freundin?
3. Sehen Sie Ihren Lehrer?
4. Besuchen Sie Hans und Inge?
5. Kennen Sie mich?
6. Schütze Braun, kennt Herr Meyer Sie?
7. Suchen Sie uns, Herr Müller?
8. Kennt der Offizier Sie [plur.]?

Translate aloud into German, replacing the noun object with the appropriate pronoun.

1. We drink the milk.
2. The child is looking for his father and mother.
3. The soldier sees his buddy.
4. We are selling the picture.
5. The girl knows the students.
6. The soldier goes and gets the cake.
7. The child gets [receives] the ball.
8. The doctor reads the newspaper.

Say both German sentences, adding the appropriate pronoun.

1. Das ist mein Lehrer. Kennen Sie?
2. Meine Frau heisst Ingrid. Kennen Sie?
3. Hier ist ein Volkswagen. Wie finden Sie?
4. Der Soldat kennt ein Mädchen. Besucht er?
5. Dort kommen Hans und Inge. Grüßen wir?
6. Dort ist ein Buch. Bitte, lesen Sie!
7. Suchen Sie Ihre Uhr? Ja, ich suche
8. Lesen Sie die Zeitung? Ja, ich lese
9. Kennen Sie den Film? Ja, ich kenne
10. Suchen Sie den Brief? Ja, ich suche

For each sentence, circle all the nouns to which the underlined pronoun could grammatically refer.

1. Ich finde ihn sehr interessant.

der Mann	die Dame	das Kind
der Brief	die Blume	das Buch

2. Er sieht sie im Garten.

der Mann	die Dame	das Kind
der Brief	die Blume	das Buch

3. Wir holen es aus dem Wohnzimmer.

der Mann	die Dame	das Kind
der Brief	die Blume	das Buch

4. Ich bringe sie aus der Stadt mit.

der Mann	die Dame	das Kind
der Brief	die Blume	das Buch

5. Er holt es ab.

der Mann	die Dame	das Kind
der Brief	die Blume	das Buch

6. Sie sieht ihn auf dem Sofa.

der Mann	die Dame	das Kind
der Brief	die Blume	das Buch

7. Wir suchen ihn im Schlafzimmer.

der Mann	die Dame	das Kind
der Brief	die Blume	das Buch

8. Ich zeige sie meinem Freund.

der Mann	die Dame	das Kind
der Brief	die Blume	das Buch

TURN THE PAGE AND CHECK YOUR ANSWERS.

The correct answers are shown below:

1.

<u>der Mann</u>	die Dame	das Kind
<u>der Brief</u>	die Blume	das Buch

2.

der Mann	<u>die Dame</u>	das Kind
der Brief	<u>die Blume</u>	das Buch

3.

der Mann	die Dame	<u>das Kind</u>
der Brief	die Blume	<u>das Buch</u>

4.

der Mann	<u>die Dame</u>	das Kind
der Brief	<u>die Blume</u>	das Buch

5.

der Mann	die Dame	<u>das Kind</u>
der Brief	die Blume	<u>das Buch</u>

6.

<u>der Mann</u>	die Dame	das Kind
<u>der Brief</u>	die Blume	das Buch

7.

<u>der Mann</u>	die Dame	das Kind
<u>der Brief</u>	die Blume	das Buch

8.

der Mann	<u>die Dame</u>	das Kind
der Brief	<u>die Blume</u>	das Buch

TURN THE PAGE.

Fill in the blanks with the correct personal pronoun.

1. Ich habe das Buch, aber ich lese _____ nicht.
2. Er sieht die Dame, aber er grüsst _____ nicht.
3. Sie sucht den Mann, aber sie findet _____ nicht.
4. Er steht am Fenster, aber er öffnet _____ nicht.
5. Wir holen den Brief, aber wir öffnen _____ nicht.
6. Ich habe den Bleistift, aber ich brauche _____ nicht.
7. Sie kennen das Mädchen, aber Sie besuchen _____ nicht.
8. Wir haben den Kuchen, aber wir essen _____ nicht.
9. Ich sehe die Mutter und das Kind, aber ich kenne _____ nicht.
10. Ich trinke mit Ihnen, aber ich liebe _____ nicht.
11. Er braucht die Lampe, aber er holt _____ nicht.

TURN THE PAGE AND CHECK YOUR ANSWERS.

If you made any mistakes, write the correct German.

_____ 1. es

_____ 2. sie

_____ 3. ihn

_____ 4. es

_____ 5. ihn

_____ 6. ihn

_____ 7. es

_____ 8. ihn

_____ 9. sie

_____ 10. Sie

_____ 11. sie

START THE TAPE.

In the preceding exercises you practiced sentences in which noun accusative objects were replaced by pronoun accusative objects in sentences such as:

Ich sehe den Mann becomes Ich sehe ihn
(accusative case noun) (accusative case pronoun)

We will now practice the use of accusative case pronouns in phrases containing prepositions.

Listen and repeat.

1. Der Herr kauft die Zeitschrift für die Dame.
Der Herr kauft die Zeitschrift für sie.
2. Die Lehrerin fährt ohne ihren Mann nach Deutschland.
Die Lehrerin fährt ohne ihn nach Deutschland.
3. Ich habe nichts gegen Sie, Herr Müller.
Haben Sie etwas gegen mich?
4. Ich schreibe an die Freundin.
Ich schreibe an sie.
5. Die Mutter denkt an das Kind.
Die Mutter denkt an es.
6. Das Mädchen geht ohne seinen Freund ins Kino.
Das Mädchen geht ohne ihn ins Kino.

Please note that all of the preceding sentences used noun objects referring to persons or animals (in other words, animate beings). Inanimate noun objects (things), however, cannot be replaced by pronouns in preposition + accusative construction. Thus, in the sentence

Das Kind läuft unter den Tisch,

the noun object "den Tisch" cannot be replaced by the pronoun ihn.

The structural feature replacing the preposition + pronoun pattern for inanimate noun objects will be taken up in Module 26.

Say the sentences, replacing the underlined noun objects by pronoun objects wherever this is possible. If it is not possible, simply repeat the original sentence.

1. Wir stellen den Tisch neben das Sofa.
2. Ich hole die Zeitschrift für die Freundin.
3. Er läuft um die Ecke.
4. Das Auto fährt gegen das Haus.
5. Sie geht ohne den Freund ins Kino.
6. Ich schreibe einen Brief an die Dame.
7. Sie legt die Aktentasche auf den Tisch.
8. Sie bringt eine Pflanze für das Wohnzimmer.
9. Das Kind läuft vor das Auto.
10. Der Schüler hat nichts gegen die Lehrerin.



Module 7

Test

7-53

Module 7

Test

Say the entire German sentence. Incorporate the words in parentheses, using the proper case.

1. Der Soldat fährt durch (das Land).
2. Der Schüler lernt nicht nur für (die Schule).
3. Ohne (das Buch) lernt er nicht.
4. Der Schüler hat etwas gegen (der Film).
5. Das Kind, die Mutter und der Vater sitzen um (der Tisch).
6. Das Auto fährt um (die Ecke).
7. Der Fremde geht durch (das Zimmer).
8. Der Brief ist für (das Mädchen).
9. Das Kind wirft den Ball gegen (die Wand).
10. Was machen Sie ohne (der Sportwagen)?

Say the German, changing the case of the object noun according to the action or condition involved. For example:

You see: Der Bleistift liegt auf dem Tisch.

Ich lege den Bleistift

You say: Ich lege den Bleistift auf den Tisch.

1. Das Mädchen steht an der Tür.
Das Mädchen geht
2. Der Ball liegt in der Ecke .
Das Kind legt den Ball
3. Die Tasse steht auf dem Tisch.
Ich stelle die Tasse
4. Das Feuerzeug liegt hinter der Lampe.
Ich lege das Feuerzeug
5. Der Bleistift liegt neben der Zeitung.
Er legt den Bleistift

6. Die Lampe hängt über dem Eingang.
Der Kellner hängt die Lampe
7. Das Buch liegt unter dem Sofa.
Der Schüler legt das Buch
8. Der Soldat steht vor der Schule.
Der Soldat fährt
9. Der Ball liegt zwischen dem Stuhl und der Wand.
Das Kind legt den Ball
10. Der Kaffee steht neben der Milch.
Die Mutter stellt den Kaffee

Say the entire German sentence, replacing the noun object with the corresponding pronoun object. For example:

You see: The soldier sees the teacher (fem.).
Der Soldat sieht


You say: Der Soldat sieht sie.

1. The student is reading the book.
Die Schülerin liest
2. The lady goes and gets the lamp.
Die Dame holt
3. We visit our friend.
Wir besuchen
4. He is selling his automobile [use Auto].
Er verkauft
5. The student loves the girl.
Der Schüler liebt
6. He knows the teacher (fem.).
Er kennt
7. We bring coffee for the lady.
Wir bringen Kaffee für
8. The teacher writes the letter.
Die Lehrerin schreibt

9. The mother lays the child down next to his father.
Die Mutter legt das Kind neben
10. We are going without you, Mr. Müller.
Wir gehen ohne
11. The father goes and gets the newspaper.
Der Vater holt
12. She often thinks of her friend [fem.]. [use
accusative]
Sie denkt oft an

Say the German, using the contracted form of the preposition and the article.

1. Herr Meyer geht an das Fenster.
2. Unser Nachbar geht durch das Haus.
3. Die Lampe steht hinter dem Stuhl.
4. Das Kind läuft in das Wasser.
5. Wir treffen den Mann in dem Restaurant.
6. Das Flugzeug fliegt über das Haus.
7. Das Buch liegt unter dem Stuhl.
8. Sie stellen den Tisch vor das Haus .
9. Der Soldat liegt unter dem Auto.
10. Der Stuhl steht an dem Tisch.



Write complete German sentences on the basis of the given English.

1. The child runs into the garden.

2. Our teacher (fem.) lives here next to the school.

3. We put the lamp on the table.

4. The ball lies behind the sofa.

5. Our school is between the movie theater and the bank.

6. I go and get the milk for my child.

7. They are talking about his girl friend.

8. I am meeting him in Paris.

9. The lamp is beautiful; I take it.

TURN THE PAGE.

Write complete German sentences on the basis of the given English.

- . The child runs into the garden.

Das Kind läuft in den Garten

- . Our teacher (fem.) lives here next to the school.

Unsere Lehrerin wohnt hier neben der Schule

- . We put the lamp on the table.

Wir stellen die Lampe auf den Tisch

- . The ball lies behind the sofa.

Der Ball liegt hinter dem Sofa

- . Our school is between the movie theater and the bank.

Unsere Schule ist zwischen dem Kino und der Bank

- . I go and get the milk for my child.

Ich hole die Milch für mein Kind

- . They are talking about his girl friend.

Sie sprechen über seine Freundin

- . I am meeting him in Paris.

Ich treffe ihn in Paris

- . The lamp is beautiful; I take it.

Die Lampe ist schön; ich nehme sie

TURN THE PAGE.

Write the German.

10. Go and get my pencil; I need it.

11. He sits next to the girl; he loves her.

12. I need the book; I am reading it.

END OF TEST.

Write the German.

10. Go and get my pencil; I need it.

Holen Sie meinen Bleistift; ich brauche ihn .

11. He sits next to the girl; he loves her.

Er sitzt neben dem Mädchen; er liebt es .

12. I need the book; I am reading it.

Ich brauche das Buch; ich lese es .

END OF TEST.