

GERMAN

Course Supplement

Basic Structures

Module 10

Familiar Address I


Prerequisite Modules:

**Introductory Module
(Section 2)**

Modules 6, 8

January 1975

DEFENSE LANGUAGE INSTITUTE



Familiar Address I

The purpose of this and the following module is to teach you the forms and uses of the familiar address in German, including the familiar personal pronouns, the corresponding verb forms, and familiar possessive adjectives.

The present module contains the following sections:

1. Familiar Personal Pronouns (Nominative Case);
Familiar Forms of Sein, Haben, and Other Verbs
2. Familiar Forms of Separable Prefix Verbs and
Modal Auxiliary Verbs
3. Familiar Imperatives

1. Familiar Personal Pronouns (Nominative Case);
Familiar Forms of "Sein," "Haben," and Other Verbs

In present-day English, a single personal pronoun, "you," is used to address one or more than one person, regardless of the social situation. The English of a few centuries ago, however, used a second, so-called familiar form of address which was used when speaking with close friends or children, and in certain other situations. These forms were "thou" (when addressing one person) and "ye" (when addressing more than one person).

An analogous distinction between formal and familiar forms of address is made in present-day German. You already know the German personal pronoun used to express "you" in formal address. What is this pronoun (in the nominative case form)?

The nominative form of the formal "you" in German is Sie with a capital "S." (The capital letter distinguishes it from sie, which, as you know, can mean either "she" or "they.")

How many persons can be addressed using the pronoun Sie?

Sie can be used to address either one person or several persons, provided, of course, that the speaker wishes to use formal address.

When a German speaker talks with relatives, close friends or children he uses the appropriate familiar form of "you." These forms (in the nominative case) are:

du - used when speaking to one person

ihr - used when speaking to more than one person

Write these two forms on the lines below:

- _____ - one person
_____ - more than one person

The formal pronoun Sie should always be used when speaking to adults who are not close friends, and to persons whom you would ordinarily address as Herr, Frau, or Fräulein, or with whom you would use a title, such as Herr Doktor, Herr Professor, Herr Leutnant.

The familiar forms du and ihr are usually employed among close family members or very good friends who have mutually decided to use the familiar address. In addition, familiar forms are used to address children up to about teen age.

Say the two familiar forms of the nominative case of the German personal pronoun for "you."

You are probably aware that in earlier forms of English there were also familiar verb forms as well as familiar pronouns. Thus, the English "you have" (formal address) was rendered in familiar address as "thou hast."


The same situation exists in modern German. When a person speaks using familiar address, he must use the appropriate familiar verb forms as well as the familiar pronouns. We will now study the familiar present tense forms of the irregular verbs haben and sein.

Review the present tense forms of the verb sein, noting the addition of the singular and plural familiar forms. Listen and repeat:

ich bin	wir sind
du <u>bist</u>	ihr <u>seid</u>
	Sie sind
er, sie, es ist	sie sind

Throughout the module, we will use the convention that sentences using first names (Hans, Kurt, Maria, etc.) or referring to close family members (Mutter, Tochter, etc.) will call for familiar forms. Sentences using last names (Herr Schmidt, Frau Müller, etc.) or titles will call for formal usage.

Study the verb forms above until you feel you know them thoroughly, then turn the page for a written exercise.



Fill in the blanks with the appropriate present tense form of sein.

1. Karl und Maria, ihr _____ meine Freunde.
2. Mutter, _____ du heute abend zu Hause?
3. Herr Becker, _____ Sie morgen im Büro?
4. Anni, du _____ sehr nett.
5. Herr und Frau Meyer, _____ Sie schon lange hier?

TURN THE PAGE AND CHECK YOUR ANSWERS.

If you made any mistakes, write the correct German.

- _____ 1. seid
- _____ 2. bist
- _____ 3. sind
- _____ 4. bist
- _____ 5. sind

START THE TAPE.

Now study the present tense forms of haben, noticing especially the familiar forms. Listen and repeat:

ich habe

wir haben

du hast


ihr habt

Sie haben

er, sie, es hat

sie haben

Stop the tape to study these forms further, then turn the page for a written exercise.



Fill in the blanks with the appropriate present tense form of haben.

1. Peter, _____ du Zeit für mich?
2. Herr Professor, _____ Sie heute viel zu tun?
3. Karl und Inge, ihr _____ aber nie Zeit.
4. Vater, _____ du einen Bleistift?
5. Frau Schulz, _____ Sie etwas Zucker im Haus?

TURN THE PAGE AND CHECK YOUR ANSWERS.

If you made any mistakes, write the correct German.

- _____ 1. hast
- _____ 2. haben
- _____ 3. habt
- _____ 4. hast
- _____ 5. haben

START THE TAPE.

The familiar forms of verbs other than sein and haben are quite easy to learn. Most verbs form the familiar forms by adding -st to the infinitive verb stem for the singular and -t to the verb stem for the plural. (The infinitive stem is the infinitive form minus the infinitive ending -en.)

Study the following examples:

<u>Infinitive</u>	<u>Stem</u>	<u>Familiar Form</u>
kommen	komm-	du komm <u>st</u> (singular) ihr komm <u>t</u> (plural)
schreiben	schreib-	du schreib <u>st</u> (singular) ihr schreib <u>t</u> (plural)

What is the singular familiar form of sagen?

What is the singular familiar form of singen?

What is the plural familiar form of singen?

Say both the singular and plural familiar forms on the basis of formation rules you have just studied. For example:

You see and hear: bleiben

You say: du bleibst, ihr bleibt

1. lieben
2. gehen
3. bringen
4. trinken

If the verb stem itself ends in -s, -ss, -z, or -x, only -t is added in the second person singular (du) form. For example, consider the verb reisen. The verb stem is reis-, and since it ends in -s, only -t is added in the du form:

du reist.

Verbs which have a vowel change from -e → -i(ie) in the third person singular (er, sie, es) form have the same change in the second person singular (du) form. Thus, the verb geben, whose third person singular form is (er) gibt, has the singular familiar form: (du) gibst.

The plural familiar form, however, does not have any vowel change: ihr gebt.

Say the German, giving both the singular and plural forms. For example:

You see and hear: helfen


You say: du hilfst, ihr helft

Note that all of these verbs have a vowel change in the singular.

1. sehen
2. lesen
3. treffen
4. sprechen
5. nehmen

Verbs which have a vowel change in the third person singular from -a → -ä and from -au → -äu follow the same pattern in the second person singular (du) form. (Again, the plural familiar [ihr] form does not have any vowel change.) Continue the exercise with the following verbs:

6. fahren
7. laufen
8. tragen
9. waschen
10. gefallen



Fill in the blanks with the appropriate present tense verb form. This exercise includes both verbs with "regular" familiar forms and verbs which have a vowel change.

1. (helfen) du _____
2. (geben) ihr _____
3. (laufen) du _____
4. (schreiben) ihr _____
5. (treffen) du _____
6. (gefallen) ihr _____
7. (gehen) du _____
8. (tragen) du _____
9. (waschen) ihr _____
10. (sagen) du _____
11. (essen) ihr _____
12. (lesen) du _____
13. (bleiben) ihr _____
14. (fahren) du _____

TURN THE PAGE AND CHECK YOUR ANSWERS.

If you made any mistakes, write the correct German.

- _____ 1. hilfst
- _____ 2. gebt
- _____ 3. läufst
- _____ 4. schreibt
- _____ 5. triffst
- _____ 6. gefällt
- _____ 7. gehst
- _____ 8. trägst
- _____ 9. wascht
- _____ 10. sagst
- _____ 11. esst
- _____ 12. liest
- _____ 13. bleibt
- _____ 14. fährst

START THE TAPE.

Certain verbs have verb stems which would give rise to pronunciation problems if -st or -t were simply added to them. For example, consider öffnen. If -st and -t were added to the stem, it would be difficult even for native speakers of German to pronounce them:

(*)du öffnst

(*)ihr öffnt

(Here and elsewhere, the symbol (*) will be used with any words or sentences used for teaching purposes which are NOT correct German forms and which should thus not be practiced actively.)

To facilitate pronunciation in these cases, the helping vowel -e- is inserted between the stem and ending. Thus, the correct familiar forms of öffnen (which you will notice are much easier to pronounce), are:

du öffnest

ihr öffnet

(öffn-e-st)

(öffn-e-t)

Verbs which require the helping vowel -e- are those whose verb stem ends in:

-d

(finden)

du findest

ihr findet

-t

(arbeiten)

du arbeitest

ihr arbeitet

or a consonant followed by -m or -n, as in the öffnen example shown above.

Listen to and repeat the following singular and plural familiar forms of verbs which add the helping vowel -e-:

- | | | |
|---------------------------|---------------|---------------|
| 1. (baden) | du badest | ihr badet |
| 2. (öffnen) | du öffnest | ihr öffnet |
| 3. (arbeiten) | du arbeitest | ihr arbeitet |
| 4. (finden) | du findest | ihr findet |
| 5. (melden) | du meldest | ihr meldet |
| 6. (bitten) | du bittest | ihr bittet |
| 7. (landen)
= to land) | du landest | ihr landet |
| 8. (schneiden) | du schneidest | ihr schneidet |
| 9. (redet) | du redest | ihr redet |

This exercise combines all the verb forms you have studied in this section. Fill in the blanks with the appropriate familiar form of the verb shown in parentheses.

1. (sein) _____ du mein Kamerad?
2. (fragen) Ihr _____ die Mutter.
3. (helfen) _____ du mir morgen?
4. (haben) Du _____ ein schönes Auto.
5. (antworten) _____ ihr dem Lehrer oft?
6. (tragen) Du _____ einen neuen Mantel.
7. (laufen) Ihr _____ schnell um die Ecke.
8. (baden) Du _____ das Kind.
9. (fahren) _____ du morgen nach Köln?
10. (öffnen) Ihr _____ die Tür.
11. (sagen) _____ du es dem Vater?
12. (schreiben) Ihr _____ Schülerin.
13. (geben) Du _____ mir das Buch.
14. (haben) Ihr _____ ein schönes Haus.
15. (sein) _____ ihr morgen zu Hause?
16. (bitten) Du _____ den Lehrer um das Buch.

TURN THE PAGE AND CHECK YOUR ANSWERS.

If you made any mistakes, write the correct German.

- _____ 1. Bist
- _____ 2. fragt
- _____ 3. Hilfst
- _____ 4. hast
- _____ 5. Antwortet
- _____ 6. trägst
- _____ 7. läuft
- _____ 8. badest
- _____ 9. Fährst
- _____ 10. öffnet
- _____ 11. Sagst
- _____ 12. schreibt
- _____ 13. gibst
- _____ 14. habt
- _____ 15. Seid
- _____ 16. bittest

START THE TAPE.

Section 2

Familiar Forms of Separable
Prefix Verbs and Modal Auxiliary Verbs

2. Familiar Forms of Separable Prefix Verbs and Modal Auxiliary Verbs

The familiar forms of separable prefix verbs (Module 6) and modal auxiliary verbs (Module 8) use the same endings as the simple verbs in the preceding section. Indeed, the only difference in the case of separable prefix verbs is that the prefix is removed from the front of the verb and placed at the end of the sentence or clause.

You are already familiar with this pattern in sentences using the personal pronouns ich, er, sie, es, etc. For example, "He opens the door," using the separable prefix verb aufmachen, would be:

Er macht die Tür auf.


How would you say "You open the door" in German, using the singular familiar form?

How would you say "You open the door," using the plural familiar form?

Some separable prefix verbs have a vowel change in the third person singular. In these cases, the same change occurs in the singular familiar form, as we have seen in the preceding section.

Listen to and repeat the following sentences, noticing the placement of the separable prefix and the umlaut or other vowel change in the singular form of the familiar. Note again that the plural form does not have a vowel change.

1. (abfahren) Du fährst morgen ab.
Ihr fahrt morgen ab.
2. (mitnehmen) Du nimmst das Kind mit.
Ihr nehmt das Kind mit.
3. (anfangen) Du fängst mit der Arbeit an.
Ihr fangt mit der Arbeit an.
4. (hergeben) Du gibst das Geld her.
Ihr gebt das Geld her.
5. (vorbeilassen) Du lässt den Herrn vorbei.
Ihr lasst den Herrn vorbei.



Fill in the blanks with the appropriate form of the verb in parentheses. Note that both "regular" and "vowel-changing" verbs are used.

1. (abfahren) Du _____ heute abend _____.
2. (aufmachen) Ihr _____ den Brief _____.
3. (aufschreiben) Du _____ den Satz _____.
4. (anziehen) Du _____ den Mantel _____.
5. (anstehen) Ihr _____ vor dem Kino _____.
6. (vorbeilassen) Du _____ das Auto _____.
7. (anbieten) _____ ihr ihm ein Glas Wein
_____?
8. (wiedersehen) Du _____ das Mädchen bald
_____.
9. (zurückgeben) _____ du das Buch _____?
10. (mitbringen) Ihr _____ das Kind _____.
11. (abholen) Du _____ meinen Vater _____.
12. (ansehen) _____ du ihn _____?

TURN THE PAGE AND CHECK YOUR ANSWERS.

If you made any mistakes, write the correct German.

- _____ 1. fährst ab
- _____ 2. macht auf
- _____ 3. schreibst auf
- _____ 4. ziehst an
- _____ 5. steht an
- _____ 6. lässt vorbei
- _____ 7. Bietet an
- _____ 8. siehst wieder
- _____ 9. Gibst zurück
- _____ 10. bringt mit
- _____ 11. holst ab
- _____ 12. Siehst an

START THE TAPE.

Say the entire German sentence, replacing the plural familiar form with the singular familiar form. Note that both "regular" and "vowel-changing" verbs are used.

You see: Ihr bringt den Fussball mit.

You say: Du bringst den Fussball mit.

1. Ihr fahrt morgen nach München ab.
2. Ihr lasst die Dame vorbei.
3. Ihr schreibt den Satz auf.
4. Holt ihr den Vater ab?
5. Ihr gebt das Geld zurück.
6. Ihr nehmt das Kind mit.
7. Ihr fangt mit der Arbeit an.
8. Ihr geht mit der Mutter spazieren.
9. Kommt ihr heute abend zurück?
10. Ihr macht die Tür zu.
11. Schenkt ihr ihnen Kaffee ein?

The familiar forms of modal auxiliary verbs also use the same -st or -t endings we have seen with simple verbs and separable prefix verbs. In the familiar plural, a -t is added to the infinitive stem, as you have learned in the preceding section. What is the plural familiar form of sollen?

The plural familiar form of sollen is: ihr sollt,
as derived in the following way:

<u>Infinitive</u>	<u>Stem</u>	<u>Plural Familiar</u>
sollen	soll-	(ihr) soll <u>t</u>

Fill in the blanks with the appropriate form of the
modal auxiliary verb shown in parentheses:

1. (können) ihr _____
2. (wollen) ihr _____
3. (mögen) ihr _____
4. (sollen) ihr _____
5. (dürfen) ihr _____
6. (müssen) ihr _____

TURN THE PAGE AND CHECK YOUR ANSWERS.

If you made any mistakes, write the correct German.

- _____ 1. könnt
- _____ 2. wollt
- _____ 3. mögt
- _____ 4. sollt
- _____ 5. dürft
- _____ 6. müsst

START THE TAPE.

The singular familiar forms for the modal auxiliary verbs follow a slightly different pattern in that the -st ending is added to the third person singular (er, sie, es) form of the verb, rather than to the stem. Thus, for a given modal auxiliary verb you should simply think of the full "er" form, to which you would add -st. For example:

<u>Infinitive</u>	<u>"Er" Form</u>	<u>Singular Familiar</u>
dürfen	er darf	du darfst

One exception to this principle is müssen. Since the "er" form (er muss) already has plenty of S's, only a -t is added in the singular familiar:

müssen	er muss	du musst
--------	---------	----------



Fill in the blanks with the singular familiar forms of the modal auxiliary verb.

1. (wollen) du _____

2. (mögen) du _____

3. (sollen) du _____

4. (dürfen) du _____

5. (können) du _____

6. (müssen) du _____

TURN THE PAGE AND CHECK YOUR ANSWERS.

If you made any mistakes, write the correct German.

- _____ 1. willst
- _____ 2. magst
- _____ 3. sollst
- _____ 4. darfst
- _____ 5. kannst
- _____ 6. musst

TURN THE PAGE.

Fill in the blanks with the appropriate form of the familiar singular or plural on the basis of the verbs in parentheses.

1. (dürfen) _____ du mitkommen?
2. (sollen) Ihr _____ ihn anrufen.
3. (mögen) Du _____ ihn nicht.
4. (müssen) _____ ihr heute zur Schule gehen?
5. (können) Du _____ die Tür zumachen.
6. (wollen) _____ ihr im Restaurant essen?
7. (dürfen) Ihr _____ nicht ins Kino gehen.
8. (sollen) _____ du ihm schreiben?
9. (mögen) Ihr _____ den Kuchen nicht essen.
10. (müssen) Du _____ der Mutter antworten.
11. (können) _____ ihr heute abend kommen?
12. (wollen) Du _____ Deutsch lernen.

TURN THE PAGE AND CHECK YOUR ANSWERS.


If you made any mistakes, write the correct German.

- _____ 1. Darfst
- _____ 2. sollt
- _____ 3. magst
- _____ 4. Müsst
- _____ 5. kannst
- _____ 6. Wollt
- _____ 7. dürft
- _____ 8. Sollst
- _____ 9. mögt
- _____ 10. musst
- _____ 11. Könnt
- _____ 12. willst

START THE TAPE.

Say complete German sentences, supplying the appropriate familiar singular or plural form of the verb in parentheses.

1. (können) Ihr zu Hause bleiben.
2. (dürfen) Du nicht rauchen.
3. (müssen) ihr morgen nach Köln fahren?
4. (mögen) Ihr keinen Kaffee.
5. (sollen) Du morgen kommen.
6. (wollen) du nach Amerika reisen?
7. (können) du mir helfen?
8. (mögen) Du den Wein nicht.
9. (wollen) ihr mitfahren?
10. (müssen) du morgen arbeiten?
11. (dürfen) Ihr Bier trinken.
12. (sollen) ihr das Buch mitbringen?



Section 3

Familiar Imperatives

3. Familiar Imperatives

In Module 6, you learned to use the imperative (command) form of verbs in formal address, that is, in speaking to persons whom you would customarily address using the pronoun Sie. In this section, you will learn the familiar imperative forms, which are used in speaking to persons whom you would address using du (when speaking to only one person) or ihr (when speaking to more than one person).

You will remember that the formal imperative is formed by reversing the position of the pronoun Sie and the corresponding verb. Thus, the declarative sentence:

Sie bleiben hier.
(You [formal] are staying here.)

would be changed into the imperative form:

Bleiben Sie hier! (Stay here!)

The familiar imperative (both singular and plural) differs from the formal imperative in that it does NOT use a personal pronoun. Thus, the declarative sentence:

Ihr bleibt hier.
(You [plural, familiar] are staying here.)

is rephrased as an imperative simply by dropping the personal pronoun entirely:

Bleibt hier! (Stay here!)

(As with all imperative constructions, an exclamation point is added in written German.)

Fill in the blanks with the appropriate imperative form of the verb in parentheses. Note that only plural forms are used in this exercise.

1. (gehen) Paul und Maria, _____ nach Hause!
2. (aufstehen) _____ um 6 Uhr _____!
3. (essen) Hans und Karl, _____ das Frühstück!
4. (bleiben) _____ heute zu Hause!
5. (mitnehmen) Inge und Franz, _____ die Zeitung _____!
6. (fahren) _____ nicht nach Köln!
7. (zeigen) _____ dem Herrn die Schule!
8. (anrufen) Karla und Peter, _____ den Vater _____!
9. (suchen) _____ das Buch!
10. (danken) _____ der Mutter!

TURN THE PAGE AND CHECK YOUR ANSWERS.

If you made any mistakes, write the correct German.

- _____ 1. geht
- _____ 2. Steht auf
- _____ 3. esst
- _____ 4. Bleibt
- _____ 5. nehmt mit

- _____ 6. Fahrt
- _____ 7. Zeigt
- _____ 8. ruft an

- _____ 9. Sucht
- _____ 10. Dankt

START THE TAPE.

The singular familiar imperative is usually formed by using the appropriate ("du") form of the verb without the personal ending.


For example, the declarative sentence:

Du gehst nach Hause.

would be turned into the imperative by dropping the pronoun and also the -st ending of the "du" form:

Geh nach Hause!

How would you change Du fragst den Lehrer into the imperative?



You would say Frag den Lehrer!

Please note that verbs which have a vowel change from -a → -äu and -au → -äu drop the umlaut in the imperative "du" form, thus restoring the original stem vowel.

Du fährst nach Köln. but Fahr nach Köln!

Du läufst zur Schule. but Lauf zur Schule!

Fill in the blanks with the appropriate singular familiar imperative form of the verb in parentheses.

1. (kommen) Hans, _____ nach Hause!
2. (fragen) Inge, _____ den Lehrer!
3. (fahren) _____ nicht nach München!
4. (laufen) _____ schnell zur Schule!
5. (gehen) Karl, _____ ins Kino!
6. (waschen) _____ das Kind!
7. (tragen) _____ den Koffer!

TURN THE PAGE AND CHECK YOUR ANSWERS.

If you made any mistakes, write the correct German.

_____ 1. komm

_____ 2. frag

_____ 3. Fahr

_____ 4. Lauf

_____ 5. geh

_____ 6. Wasch

_____ 7. Trag

START THE TAPE.

In Section 1, you learned that some verbs add the helping vowel -e- in the "du" form to facilitate pronunciation, as in:

du arbeitest (arbeit-e-st).

These verbs keep the -e in the singular familiar imperative, even though the -st ending is dropped. What is the singular familiar imperative form of öffnen?

Fill in the blanks with the appropriate singular familiar imperative form of the verb in parentheses.

1. (baden) Maria, _____ das Kind!
2. (öffnen) _____ das Fenster!
3. (antworten) Paula, _____ dem Vater!
4. (melden) _____ es dem Offizier!
5. (arbeiten) _____ nicht so viel!

TURN THE PAGE AND CHECK YOUR ANSWERS.

If you made any mistakes, write the correct German.

- _____ 1. bade
- _____ 2. Öffne
- _____ 3. antworte
- _____ 4. Melde
- _____ 5. Arbeite

START THE TAPE.


Verbs which use the helping vowel -e- in the "du" form must keep this vowel in the imperative. In formal German style, both written and spoken, other verbs may add an -e in the familiar imperative singular form, as shown in the examples below. Listen and repeat:

1. (kommen) Komm nach Hause! Komme nach Hause!
2. (fahren) Fahr nach Berlin! Fahre nach Berlin!
3. (anrufen) Ruf sie an! Rufe sie an!
4. (abholen) Hol Herrn Meyer ab! Hole Herrn Meyer ab!
5. (gehen) Geh ins Kino! Gehe ins Kino!

For purposes of this module, we will expect you to use an -e only in familiar forms which require it, that is, verbs which insert an -e- in the "du" form for ease of pronunciation.

Note, by the way, that those verbs which have a vowel change from -e to -i or -ie never add an -e- in the familiar imperative singular form. Listen and repeat:

1. (lesen) Lies den Satz!
2. (geben) Gib ihm die Zeitung!
3. (nehmen) Nimm meinen Bleistift!



Fill in the blanks with the appropriate imperative form of the verb in parentheses. Note that only singular forms are used.

1. (gehen) _____ nach Hause!
2. (bleiben) _____ morgen hier!
3. (vorbeilassen) _____ den Herrn _____!
4. (schreiben) _____ dem Vater!
5. (fragen) _____ den Lehrer!
6. (sagen) _____ es dem Nachbarn!
7. (bringen) _____ das Buch!
8. (vorbeikommen) _____ heute abend _____!
9. (anfangen) _____ mit der Arbeit _____!
10. (glauben) _____ dem Freund!
11. (tragen) _____ das Buch ins Wohnzimmer!
12. (nehmen) _____ mein Auto!
13. (geben) _____ mir das Lehrbuch!

TURN THE PAGE AND CHECK YOUR ANSWERS.


If you made any mistakes, write the correct German.

- _____ 1. Geh
- _____ 2. Bleib
- _____ 3. Lass vorbei
- _____ 4. Schreib
- _____ 5. Frag
- _____ 6. Sag
- _____ 7. Bring
- _____ 8. Komm vorbei
- _____ 9. Fang an
- _____ 10. Glaub
- _____ 11. Trag
- _____ 12. Nimm
- _____ 13. Gib

START THE TAPE.

Say complete German sentences, incorporating the verbs in parentheses. Use the singular familiar imperative.

1. (holen) das Tonbandgerät!
2. (kommen) ins Haus!
3. (einladen) den Freund!
4. (mitbringen) einen Mantel!
5. (mitfahren) nach München!
6. (parken) den Sportwagen!
7. (zumachen) das Fenster!
8. (lesen) das Buch!
9. (geben) mir bitte ein Glas Wein!
10. (laufen) ins Haus!
11. (waschen) das Auto!
12. (helfen) der Dame!
13. (antworten) dem Herrn!
14. (danken) dem Vater!



Module 10

Test

10-53

Test

Say complete German sentences, using the familiar singular or plural present tense form of the verbs in parentheses.

1. (sein) Hans, du mein Freund.
2. (gehen) Mutter, du spazieren?
3. (haben) Karl und Maria, ihr Zeit?
4. (baden) Du das Kind.
5. (tragen) ihr der Dame den Koffer?
6. (sein) ihr müde?
7. (laufen) du mit zur Schule?
8. (anziehen) Ihr ... die Uniform
9. (geben) Du dem Lehrer das Buch.
10. (waschen) du das Auto oft?
11. (helfen) Ihr dem Kameraden.
12. (einschenken) du ein Glas Wein?

13. (vorbeilassen) Du das Mädchen
14. (wiedersehen) ihr den Freund bald?
15. (haben) Ihr viel Arbeit.
16. (helfen) Du dem Freund gern.
17. (bitten) Ihr den Vater um Geld.

Say complete German sentences, using the familiar singular or plural present tense form of the verbs in parentheses.

1. (können) Ihr ins Kino gehen.
2. (wollen) du mir helfen?
3. (müssen) Ihr immer viel arbeiten.
4. (dürfen) du schon rauchen?
5. (mögen) Ihr den Wein nicht.
6. (sollen) Du zu Hause bleiben.
7. (können) du mir etwas Geld geben?
8. (wollen) Ihr nach Deutschland fliegen.
9. (müssen) Du die Mutter abholen.
10. (dürfen) ihr mitkommen?
11. (mögen) Du den Lehrer nicht.
12. (sollen) Ihr nicht so viel essen.

Say complete German sentences, using the appropriate familiar imperative form of the verb in parentheses.

1. (abholen) Hans, den Freund!
2. (antworten) Karl, dem Lehrer!
3. (arbeiten) Mutter, nicht so viel!
4. (fahren) Inge, morgen an den Strand!
5. (öffnen) Paul und Otto, die Tür!
6. (geben) Maria, dem Kind den Ball!
7. (nehmen) Vater, die Zeitung aus der Aktentasche!
8. (anrufen) Fritz, den Arzt!
9. (sein) Thomas und Helga, höflich!
10. (vorbeilassen) Lilo, den Herrn!
11. (trinken) Kurt, noch ein Glas Bier mit uns!



Fill in the blanks, using the familiar singular or plural present tense form of the verbs in parentheses

1. (ansehen) Du _____ die Dame _____.
2. (helfen) _____ ihr dem Nachbarn oft?
3. (haben) _____ du einen Sportwagen?
4. (aufmachen) Ihr _____ den Koffer _____.
5. (sein) _____ du Soldat?
6. (öffnen) Du _____ dem Herrn die Tür.
7. (melden) _____ ihr es dem Offizier?
8. (haben) Ihr _____ keine Wohnung.
9. (geben) _____ ihr der Lehrerin ein Buch?
10. (lieben) _____ du sie nicht mehr?
11. (lesen) _____ du jeden Abend?
12. (essen) Ihr _____ gern Kuchen.

TURN THE PAGE.

Fill in the blanks, using the familiar singular or plural present tense form of the verbs in parentheses.

1. (ansehen) Du siehst die Dame an.
2. (helfen) Helft ihr dem Nachbarn oft?
3. (haben) Hast du einen Sportwagen?
4. (aufmachen) Ihr macht den Koffer auf.
5. (sein) Bist du Soldat?
6. (öffnen) Du öffnest dem Herrn die Tür.
7. (melden) Meldet ihr es dem Offizier?
8. (haben) Ihr habt keine Wohnung.
9. (geben) Gebt ihr der Lehrerin ein Buch?
10. (lieben) Liebst du sie nicht mehr?
11. (lesen) Liest du jeden Abend?
12. (essen) Ihr esst gern Kuchen.

TURN THE PAGE.

13. (abholen) _____ du ihn von der Schule
_____?
14. (sein) Ihr _____ abends immer zu Hause.
15. (kennen) _____ du den neuen Lehrer?
16. (schreiben) _____ du ihm oft?
17. (anstehen) Ihr _____ vor dem Kino _____.

TURN THE PAGE.

13. (abholen) Holst du ihn von der Schule
ab?
14. (sein) Ihr seid abends immer zu Hause.
15. (kennen) Kennst du den neuen Lehrer?
16. (schreiben) Schreibst du ihm oft?
17. (anstehen) Ihr steht vor dem Kino an.

TURN THE PAGE.

Fill in the blanks with the appropriate present tense familiar form of the verbs in parentheses.

1. (wollen) _____ du ein Haus kaufen?
2. (dürfen) Ihr _____ das Kind mitbringen.
3. (müssen) _____ du das Lehrbuch mitbringen?
4. (können) _____ ihr uns das Haus zeigen?
5. (sollen) Du _____ das Auto waschen.
6. (mögen) _____ ihr den Wein?
7. (wollen) Ihr _____ uns besuchen.
8. (dürfen) Du _____ heute abend ausgehen.
9. (müssen) Ihr _____ um fünf Uhr zu Hause sein.
10. (können) _____ du mich morgen anrufen?
11. (sollen) Ihr _____ nicht so viel reden.
12. (mögen) _____ du den Nachbarn nicht?

END OF TEST.

Fill in the blanks with the appropriate present tense familiar form of the verbs in parentheses.

1. (wollen) Willst du ein Haus kaufen?
2. (dürfen) Ihr dürft das Kind mitbringen.
3. (müssen) Musst du das Lehrbuch mitbringen?
4. (können) Kömt ihr uns das Haus zeigen?
5. (sollen) Du sollst das Auto waschen.
6. (mögen) Mögt ihr den Wein?
7. (wollen) Ihr wollt uns besuchen.
8. (dürfen) Du darfst heute abend ausgehen.
9. (müssen) Ihr misst um fünf Uhr zu Hause sein.
10. (können) Kannst du mich morgen anrufen?
11. (sollen) Ihr sollt nicht so viel reden.
12. (mögen) Magst du den Nachbarn nicht?

END OF TEST.

